

> Como foi o mercado ontem

As ações dos EUA caíram na quarta-feira, encerrando uma série de vitórias para o mercado, com os investidores monitorando os desenvolvimentos na Ucrânia e no mercado de títulos.

O S&P 500 caiu 0,63%, para 4.602,45, e o Nasdaq Composite perdeu 1,21%, para 14.442,27. O Dow Jones Industrial Average caiu 65,38 pontos, ou 0,19%, para 35.228,81.

Os preços do petróleo, que dispararam desde o início da guerra na Ucrânia, subiram mais de 3%, chegando a US\$ 107 por barril na quarta-feira. A Alemanha alertou para um possível racionamento de gás natural devido a disputas com a Rússia. As companhias do setor foram beneficiadas, com a Valero Energy subindo cerca de 4% e a Phillips 66 ganhando cerca de 4,8%.




Várias ações de varejo estavam sob pressão na quarta-feira após relatórios trimestrais decepcionantes, incluindo Five Below perdendo 6,5% e Chewy caindo 16%.

Os investidores também ficaram de olho no mercado de títulos, pois os rendimentos do Tesouro dos EUA de 5 e 30 anos se inverteram na segunda-feira pela primeira vez desde 2016, e o spread entre a taxa de 2 e 10 anos quase se inverteu na terça-feira. As inversões da curva de rendimento são vistas por alguns investidores e economistas como um indicador de recessão.

1 - Fonte: CNBC, 30/mar/2022

Índices de Bolsa

AMÉRICA DO NORTE

	S&P 500	4.602	-0,19%
	Dow Jones	35.228	-0,63%
	NASDAQ	14.442	-1,21%
	Russell 2000	2.087	-2,13%
	TSX	22.075	-0,05%
	BMV IPC	55.814	-0,53%

AMÉRICA DO SUL




	Ibovespa	120.260	0,20%
	Small Caps	2.537	-1,24%
	Merval	90.867	1,00%
	IPSA	4.893	-0,40%

Fonte: Bloomberg, 30/mar/22 | Elaboração: Avenue Intelligence

EUROPA

	Euro Stoxx 50	3.959	-1,08%
	FTSE 100	7.578	0,55%
	DAX	14.606	-1,45%
	CAC 40	6.741	-0,74%
	IBEX 35	8.550	-0,74%
	FTSE MIB	25.300	-0,03%

ÁSIA/PACÍFICO







	Nikkei	28.008	-0,06%
	Hang Seng	22.232	1,39%
	Shenzhen	4.254	2,90%
	ASX 200	7.539	0,34%

Câmbio

	Dólar	4,77	0,31%
	Euro	5,32	1,00%
	Libra Esterlina	6,26	0,68%
	Peso Argentino	0,043	-0,35%
	Dólar Austr.	3,57	0,16%
	Iene	123,13	-0,63%

Fonte: Bloomberg e CoinMarketCap, 30/mar/22 | Elaboração: Avenue Intelligence

Criptoativos*

	Bitcoin (BTC)	47.264,00	0,11%
	Ether (ETH)	3.404,00	0,82%
	Binance Coin (BNB)	448,09	3,53%
	Solana (SOL)	121,41	11,10%
	Cardano (ADA)	1,19	0,88%
	Ripple (XRP)	0,86	0,57%

Setores do S&P 500**

Tecnologia	-1,3%	Materiais Básicos	-0,3%
Financeiro	-0,7%	Utilidades	0,8%
Energia/Petróleo	1,2%	Consumo Cíclico	0,1%
Industrial	-0,1%	Mercado Imobiliário	-0,7%
Consumo Não Cíclico	-1,5%	Saúde	0,2%

Fonte: Bloomberg, 30/mar/22 | Elaboração: Avenue Intelligence

Commodities***

ENERGIA

Petróleo WTI	3,2%
Gás Natural	4,5%

METAIS

Ouro	1,1%
Prata	1,3%
Minério de Ferro	3,8%
Cobre	0,3%

AGRO

Boi Gordo	-0,5%
Café	3,2%
Milho	1,8%
Algodão	1,9%
Soja	1,5%
Açúcar	1,9%

Fonte: Bloomberg, 30/mar/22 | Elaboração: Avenue Intelligence

> Destaques do Pregão (S&P 500)

Maiores Altas		
4,7%	PSX	Phillips 66
3,9%	VLO	Valero Energy
3,3%	PAYX	Paychex
2,6%	MPC	Marathon Petroleum
2,3%	ANTM	Anthem Inc

Maiores Quedas		
-6,5%	PVH	PVH Corp
-5,8%	ETSY	ETSY Inc
-5,6%	MHK	Mohawk Industries
-5,3%	MTB	M&T Bank
-5,2%	IPGP	IPG Photonics

Fonte: Bloomberg, 30/mar/2022 | Elaboração: Avenue Intelligence

> Notícias Corporativas

Lululemon (LULU)

As ações da Lululemon subiram mais de 9,6% depois que a empresa anunciou um programa de recompra de ações de US\$ 1 bilhão. A varejista de vestuário esportivo divulgou ganhos por ação melhores do que o esperado, mas reportou receitas aquém das estimativas de Wall Street. A Lululemon também emitiu orientações para o primeiro trimestre e o ano inteiro acima das expectativas do consenso da Refinitiv.

BioNTech (BNTX)

As ações da BioNTech subiram 1,3% depois que a farmacêutica divulgou receita e ganhos acima do esperado para o trimestre e reiterou a orientação anterior de receita de vacinas para o ano.

Five Below (FIVE)

As ações da varejista caíram 6,5% após seu relatório trimestral. A Five Below reportou vendas mesmas lojas de 3,4%, abaixo das estimativas de 3,6%. Os ganhos ficaram um centavo acima das previsões, mas a receita não superou as estimativas, de acordo com a Refinitiv.

RH (RH)

As ações da varejista de móveis para casa caíram mais de 13%, depois que a empresa relatou uma perda de receita no trimestre mais recente. A RH arrecadou US\$ 902,7 milhões, em comparação com as estimativas de US\$ 931,8 milhões.

Chewy (CHWY)

As ações da Chewy caíram mais de 16% na quarta-feira, após um relatório do quarto trimestre que ficou abaixo das expectativas. A empresa de comércio eletrônico, focada em animais de estimação, registrou uma perda de 15 centavos por ação e US\$ 2,39 bilhões em receita. Analistas consultados pela Refinitiv esperavam uma perda de 8 centavos por ação e uma receita de US\$ 2,42 bilhões. A orientação de receita futura da Chewy também ficou abaixo das estimativas.

Pearson (PSON)





As ações da Pearson caíram quase 6% após a notícia de que a empresa de private equity, Apollo, não conseguiu chegar a um acordo com a editora educacional sobre uma possível oferta pública de aquisição. A Apollo também indicou que não planeja fazer uma oferta pela companhia.

O que você precisa saber antes da abertura

As ações de energia caíram com os preços do petróleo, à medida que os investidores avaliavam os relatórios de que o governo Biden está considerando uma liberação maciça de reservas para combater a inflação. As ações das grandes empresas de energia dos EUA caíram nas negociações de pré-mercado, enquanto os futuros de índices recuaram. Os títulos do Tesouro mantiveram ganhos e o dólar subiu. As ações russas avançaram quando o país suspendeu parcialmente a proibição de venda a descoberto de ações locais na quinta-feira, removendo uma das medidas que ajudaram a limitar as quedas no mercado após uma longa paralisação.

3 - Fonte: Bloomberg, 31/mar/2022






Índices Futuros

	Dow Jones	35.208	-0,07%
	S&P 500	4.605	0,07%
	Nasdaq	15.118	0,33%
	Russell 2000	2.089	0,07%

Fonte: Bloomberg, 31/mar/2022 | Elaboração: Avenue Intelligence

A negociação de futuros é especulativa, alavancada e envolve riscos substanciais.



Mercado Ásia e Europa

	Nikkei	27.821	-0,73%
	Hang Seng	22.062	-0,76%
	Shenzhen	4.222	-0,74%
	Euro Stoxx 50	3.940	-0,46%
	DAX	14.573	-0,22%


Fonte: Bloomberg, 31/mar/2022 | Elaboração: Avenue Intelligence

Agenda Econômica




28/março

	Índice de Evolução de Emprego do CAGED	08:00
	Balança Comercial de Bens (Fev)	09:30





29/março

	Confiança do Consumidor CB (Mar)	11:00
	Oferta de Empregos JOLTs (Fev)	11:00





30/março

	Variação de Empregos Privados (ADP)	09:15
	PIB Trimestral (Q4)	09:30
	PMI Composto (Mar)	22:30

31/março

	Taxa de Desemprego	06:00
	Taxa de Desemprego	09:00
	Pedidos Iniciais por Seguro-Desemprego	09:30
	PMI Industrial Caxin (Mar)	22:45

01/abril

	IPC Anual	06:00
	Produção Industrial (Fev)	09:00
	Confiança do Consumidor Michigan	09:30
	Vendas Pendentes de Moradia (Fev)	09:30

Fonte: Investing, 28/mar/2022 | Elaboração: Avenue Intelligence

Agenda de Resultados

Empresa	Mkt Cap (US\$ bilhões)	Período
28/março		
Xpeng Inc (XPEV)	25,05	manhã
Jefferies Financial (JEF)	7,8	manhã
29/março		
Micron Technology (MU)	87,6	tarde
Lululemon (LULU)	41,08	tarde
McCormick & Co. (MKC)	25,86	manhã
Chewy (CHWY)	19,18	manhã
30/março		
Paychex Inc (PAYX)	46,08	manhã
BioNTech SE (BNTX)	41,32	manhã
UiPath (PATH)	15,74	tarde
FiveBelow (FIVE)	9,23	manhã
31/março		
Walgreens Boots (WBA)	40,59	manhã

Fonte: Bloomberg, 28/mar/2022 | Elaboração: Avenue Intelligence

Fontes:

- 1) <https://www.cnbc.com/2022/03/29/stock-market-futures-open-to-close-news.html>
- 2) <https://www.cnbc.com/2022/03/30/stocks-making-the-biggest-moves-midday-robinhood-lululemon-and-more.html>
- 3) <https://blinks.bloomberg.com/news/stories/R6MEVPDWX2QB>

Disclaimers:

*O risco subjacente proeminente de usar criptomoedas como meio de troca é que ela não é autorizada ou regulamentada por qualquer banco central. Os emissores de criptomoedas não estão registrados na SEC, e o mercado de criptomoedas está atualmente não regulamentado. Criptomoedas são um investimento muito especulativo e envolve um alto grau de risco. Os investidores devem ter a capacidade financeira, sofisticação/experiência e disposição para suportar os riscos de um investimento, e uma perda total potencial de seu investimento.

**O Índice S&P 500 é composto por 500 ações escolhidas para o tamanho do mercado, liquidez e representação do grupo da indústria. Trata-se de um índice ponderado de valor de mercado (preço das ações vezes o número de ações em circulação), com o peso de cada ação no índice proporcional ao seu valor de mercado. É calculado pela Standard & Poor's Corporation, e reflete o reinvestimento de todos os dividendos e ganhos de capital. Tenha em mente que as pessoas físicas não podem investir diretamente em qualquer índice, e o desempenho do índice não inclui custos de transação ou outras taxas, o que afetará o desempenho real do investimento. Os resultados individuais do investidor variam.

***Investir em commodities é geralmente considerado especulativo devido ao potencial significativo de perda de investimentos. Seus mercados provavelmente serão voláteis e pode haver flutuações acentuadas de preços mesmo durante períodos em que os preços em geral estão subindo.

A Avenue Securities LLC é membro da FINRA e da SIPC. Ela fornece seus serviços exclusivamente nos Estados Unidos.

As informações contidas nesta apresentação são consideradas confiáveis; no entanto, a Avenue não representa ou garante sua precisão, confiabilidade ou integridade, nem aceita qualquer responsabilidade por qualquer perda ou dano (seja direto ou indireto) decorrente do uso de todos ou qualquer parte dos materiais nesta apresentação. Nenhuma representação ou garantia deve ser feita em relação a quaisquer cálculos, gráficos, tabelas, diagramas ou comentários, que são fornecidos apenas para fins de ilustração / referência. As visões, opiniões, estimativas e estratégias expressas constituem nosso julgamento com base nas condições atuais de mercado e estão sujeitas a alterações sem aviso prévio. Nada nesta apresentação deve ser considerado como uma oferta, solicitação, recomendação ou conselho (seja financeiro, contábil, legal, tributário ou outro) dado pela Avenue e / ou seus diretores ou funcionários, independentemente de tal comunicação ter ou não sido feita em seu solicitar.

As visões ou estratégias de investimento descritas podem não ser adequadas para todos os investidores e estão sujeitas a riscos de investimento. Os investidores podem receber menos do que investiram e o desempenho passado não é um indicador confiável de resultados futuros. A alocação de ativos não garante lucro nem protege contra perdas. Nada na apresentação deve ser considerado isoladamente para fins de tomada de decisão de investimento. Recomenda-se que você considere cuidadosamente se os serviços, produtos, classes de ativos (por exemplo, ações, renda fixa, investimentos alternativos, commodities, etc.) ou estratégias discutidas são adequados às suas necessidades. Você também deve considerar os objetivos, riscos, encargos e despesas associados a um serviço de investimento, produto ou estratégia antes de tomar uma decisão de investimento.

Os produtos oferecidos pela Avenue Securities LLC, incluindo sem limitação os valores mobiliários são: Sem seguro FDIC · Sem garantia bancária · Pode perder valor.