

Como foi o mercado ontem

Os principais índices de Wall Street fecharam em baixa na terça-feira na volta do feriado de labour day e das férias de verão nos Estados Unidos, com operadores avaliando novos dados econômicos em meio a negociações voláteis.

O índice S&P 500 fechou em queda de 0,41%, a 3.908,19 pontos. O Dow Jones caiu 0,55%, a 31.145,30 pontos. O índice de tecnologia Nasdaq Composite recuou 0,74%, a 11.544,91 pontos.

Na agenda de indicadores, o índice de gerentes de compras (PMI, na sigla em inglês) de serviços dos EUA elaborado pela S&P Global caiu de 47,3 em julho a 43,7 em agosto, na mínima desde maio de 2020. A leitura abaixo de 50 aponta para contração da atividade nessa pesquisa. Já o PMI de serviços do Instituto para Gestão da Oferta (ISM, na sigla em inglês) avançou de 56,7 em julho a 56,9 em agosto, quando analistas previam queda a 55,5. A leitura, mais forte do que o esperado, do PMI de serviços, alimentou expectativas de que o Federal Reserve continuará a aumentar a taxa de juros para domar a inflação. O monitoramento do CME Group mostrava nesta terça um crescimento da chance do aumento de 75 basis pont na próxima reunião dias 20 e 21.

Além disso, o mercado segue acompanhando (i) os desdobramentos em da situação do fornecimento de energia para a Europa e (ii) os bloqueios contra a Covid-19 qe seu impacto sobre a economia da China.

Índices de Bolsa

AMÉRICA DO NORTE				EUROPA			
	S&P 500	3.908	-0,40%		Euro Stoxx 50	3.500	0,30%
	Dow Jones	31.145	-0,60%		FTSE 100	7.300	0,20%
	NASDAQ	11.545	-0,70%		DAX	12.871	0,90%
	Russell 2000	1.792	-1,00%		CAC 40	6.105	0,20%
	TSX	19.088	-0,90%		IBEX 35	7.842	-0,30%
	BMV IPC	45.903	-0,30%		FTSE MIB	21.481	0,00%
AMÉRICA DO SUL				ÁSIA/PACÍFICO			
	Ibovespa	109.764	-2,20%		Nikkei	27.627	0,00%
	Small Caps	2.213	-2,70%		Hang Seng	19.203	-0,10%
	Merval	137.309	-0,70%		Shenzhen	4.052	0,90%
	IPSA	5.608	-3,00%		ASX 200	6.827	-0,40%

Câmbio

	Dólar	5,25	1,96%
	Euro	5,22	0,29%
	Libra Esterlina	6,05	0,20%
	Peso Argentino	0,04	0,13%
	Dólar Austr.	3,56	0,20%
	Yene	0,04	0,21%

Criptoativos

	Bitcoin (BTC)	18.967	-4,26%
	Ether (ETH)	1.579	-2,40%
	Binance Coin (BNB)	264,9	-4,26%
	Solana (SOL)	30,99	-3,67%
	Cardano (ADA)	0,46	-7,10%
	Ripple (XRP)	0,32	-2,50%

Fonte: Bloomberg, 06/set/2022 | Elaboração: Avenue Intelligence

Setores US

Tecnologia	-0,7%	Materiais Básicos	-0,3%
Financeiro	-0,3%	Utilidades	0,2%
Energia/Petróleo	-1,1%	Consumo Cíclico	-0,3%
Industrial	0,2%	Mercado Imobiliário	1,0%
Consumo Não Cíclico	-0,6%	Saúde	0,0%

Commodities

ENERGIA		AGRO	
Petróleo WTI	0,0%	Boi Gordo	0,3%
Gás Natural	-7,3%	Café	0,6%
		Milho	1,5%
		Algodão	0,3%
		Soja	-1,5%
		Açúcar	-0,9%
METAIS			
Ouro	0,0%		
Prata	-0,1%		
Minério de Ferro	-1,1%		
Cobre	0,3%		

Fonte: Bloomberg, 06/set/2022 | Elaboração: Avenue Intelligence

Maiores Altas

6,0%	ROL	Rollins Inc
4,9%	ENPH	Enphase Energy Inc
4,2%	SEDG	Solaredge Technologies Inc
3,6%	UAL	United Airlines Holdings Inc
2,8%	CDAY	Ceridian Hcm Holding Inc

Maiores Quedas

-6,1%	MRNA	Moderna Inc
-4,7%	CHD	Church & Dwight Co Inc
-4,2%	MMM	3M Co
-4,1%	LKQ	Lkq Corp
-3,7%	CF	Cf Industries Holdings Inc

Fonte: Bloomberg, 06/set/2022 | Elaboração: Avenue Intelligence

> Notícias Corporativas

Apple (AAPL)

A Apple irá lançar hoje seus produtos de hardware mais recentes, incluindo o novo iPhone 14 – o evento será transmitido online em seu site e YouTube. Espera-se que a Apple libere 4 novos modelos de iPhone. Existem muitas especulações mas aqui um resumo do que se espera do evento:

- Descontinuação do modelo "mini".
- Espera-se que os modelos Pro obtenham processadores e câmeras A16 atualizados.
- Uma das maiores questões é como a Apple vai precificar seus iPhones em um período de inflação em todo o mundo.
- É provável que a Apple mostre a oitava nova versão de seu relógio. No ano passado, o Apple Watch Series 7 obteve uma tela um pouco maior, mas o redesenho não mudou significativamente a aparência do dispositivo, que tem permanecido praticamente o mesmo desde 2014. Espere mais evolução este ano. Mas o maior anúncio do Apple Watch Series 8 pode ser um novo modelo "Pro" com uma tela maior e acabamento mais durável.
- Também é provável: uma nova versão atualizada do Apple Watch SE, seu modelo de relógio de entrada de US\$ 329.
- Os proprietários de iPhone que não pretendem comprar nenhuma nova device ainda receberão uma atualização anual para o software do iPhones, o iOS 16, que foi anunciado em junho. O software tem vários recursos que os usuários como a capacidade de personalizar a tela de bloqueio do iPhone com widgets que podem exibir previsões meteorológicas, compromissos de calendário e outras informações. O iOS 16 introduzirá empréstimos de curto prazo da Apple chamados Apple Pay Later. O recurso permitirá que usuários comprem online com o Apple Pay, mas paguem pelo item em quatro parcelas sem pagar juros.
- É improvável que a Apple libere novos iPads na quarta-feira porque seu software ainda não está pronto.

A Apple possui um valor de mercado de cerca de US\$ 2,48 trilhões e suas ações caem 13% no ano.

Google (GOOGL)

O Google anunciou na terça-feira que sediará evento em 6 de outubro no qual apresentará ao mercado suas novas devices. O Google disse que revelará mais sobre seus telefones Pixel 7 e Pixel 7 Pro, e seu primeiro smartwatch de todos os tempos, o Pixel Watch. A empresa disse que todos os produtos estarão disponíveis para encomenda no mesmo dia. O evento presencial está marcado para começar às 10:00 e será realizado em Nova York. A Apple irá divulgar hoje (07/setembro) e a Samsung anunciou seus novos telefones dobráveis em agosto; a Amazon também costuma revelar seus novos produtos no outono. O Google disse que também anunciará atualizações de seus produtos Nest. O segmento Nest inclui alto-falantes domésticos, produtos de rede, termostatos, campainhas, câmeras de segurança e muito mais. A Alphabet possui um valor de mercado de cerca de US\$ 1,38 trilhões e suas ações caem 27% no ano.

Alibaba (BABA)

As ações da empresa chinesa de comércio eletrônico caíram 3,7% durante o pregão depois que a China anunciou novas restrições da Covid em seu centro tecnológico sul de Shenzhen a partir de segunda-feira, e Chengdu anunciou uma extensão dos meios de bloqueio. Um total de 33 cidades chinesas estão sob bloqueio total ou parcial, à medida que o país se adere à política zero-Covid. A Alibaba possui um valor de mercado de cerca de US\$ 235 bilhões e suas ações caem 26% no ano.

Ilumina (ILMN)

As ações da empresa de biotecnologia subiram 3,5% durante o pregão depois que a Illumina disse que planeja recorrer de uma decisão da Comissão Europeia que proíbe a aquisição do Grail pela empresa. Essa decisão segue a decisão da semana passada de um juiz da Comissão Federal de Comércio dos EUA a favor do acordo. A Illumina possui um valor de mercado de cerca de US\$ 32 bilhões e suas ações caem 47% no ano.

3 - Fonte: CNBC, 06/set/2022

4 - Fonte: CNBC, 06/set/2022

5 - Fonte: CNBC, 06/set/2022



O que você precisa saber antes da abertura

Os futuros americanos operam próximos a estabilidade nessa quarta-feira. Recapitulando, os índices tem sofrido nas ultimas semanas – o Nasdaq Composite, por exemplo, registrou sua primeira sequência de 7 dias de perdas desde 2016. O movimento acontece em meio a um aumento das taxas de juros dos títulos do Tesouro dos EUA, que alcançaram seu nível mais alto desde junho. A taxa do Tesouro de 30 anos fechou em seu nível mais alto desde 2014.

Os investidores estão receosos na primeira semana pós-Dia do Trabalho em setembro, um mês estatisticamente negativo para ações. Nessa quarta, o Fed dará seu resumo sobre as condições econômicas atuais com a publicação do seu Livro Beige e teremos ainda os presidentes do Fed Loretta Mester de Cleveland e Tom Barkin de Richmond, bem como o vice-presidente do Fed Lael Brainard programados para falar em vários eventos.

2- Fonte: CNBC 17/set/2022




Índices Futuros

	Dow Jones	31.196	0,10%
	S&P 500	3.915	0,12%
	Nasdaq	12.042	0,19%
	Russell 2000	1.794	0,09%

Fonte: Bloomberg, 07/set/2022 | Elaboração: Avenue Intelligence

A negociação de futuros é especulativa, alavancada e envolve riscos substanciais.

Mercado Ásia e Europa

	Nikkei	27.553	-0,17%
	Hang Seng	18.965	-0,19%
	Shenzhen	4.043	0,94%
	Euro Stoxx 50	3.486	-0,26%
	DAX	12.825	-0,26%


Fonte: Bloomberg, 07/set/2022 | Elaboração: Avenue Intelligence

Agenda Econômica

05/setembro

	Feriado - Dia do Trabalho	dia todo
--	---------------------------	----------


06/setembro

	PMI ISM Não-Manufatura (Ago)	11h00
--	------------------------------	-------

07/setembro

	Feriado - Dia da Independência	dia todo
--	--------------------------------	----------

08/setembro

	Decisão da Taxa de Juros (Set)	09h15
--	--------------------------------	-------

	Discurso de Powell, Presidente do Fed	10h10
--	---------------------------------------	-------

	Discurso de Christine Lagarde, Presidente do BCE	11h15
--	--	-------

09/setembro

	Cúpula da Zona do Euro	07h00
--	------------------------	-------

Fonte: Investing, 05/set/2022 | Elaboração: Avenue Intelligence

Agenda de Resultados

Empresa	Mkt Cap (US\$ bi)	Período
---------	-------------------	---------

05/setembro

Aspen (AZPN)	13,91	-
--------------	-------	---

DocuSign (DOCU)	10,9	-
-----------------	------	---

07/setembro

Nio A ADR (NIO)	29,3	manhã
-----------------	------	-------

Copart (CPRT)	27,7	tarde
---------------	------	-------

08/setembro

Zscaler (ZS)	20,6	tarde
--------------	------	-------

Sekisui House ADR (SKHSY)	11,7	-
---------------------------	------	---

09/setembro

Kroger (KR)	34,65	manhã
-------------	-------	-------

Sun Hung Kai Prop (SUHJY)	34,3	-
---------------------------	------	---

Fonte: Bloomberg, 05/set/2022 | Elaboração: Avenue Intelligence

Fontes:

- 1) <https://br.investing.com/news/economy/wall-street-cai-apos-devolver-ganhos-com-dados-de-empregos-1033162>
- 2) <https://www.cnbc.com/2022/09/05/stock-futures-rise-after-major-averages-post-third-week-of-losses.html>
- 3) <https://www.cnbc.com/2022/09/06/stocks-making-the-biggest-moves-midday-alibaba-fedex-bed-bath-beyond-and-more.html>
- 4) <https://www.cnbc.com/2022/09/06/google-pixel-7-pixel-7-pro-and-pixel-watch-event-set-for-oct-6.html>
- 5) <https://www.cnbc.com/2022/08/29/apple-iphone-14-event-preview-september-2022.html>
- 6) <https://br.investing.com/news/economy/wall-st-inicia-temporada-de-negociacoes-movimentadas-no-vermelho-1033981>
- 7) <https://br.investing.com/news/stock-market-news/bolsas-de-ny-fecham-em-baixa-com-dados-e-perspectiva-de-alta-de-juros-no-radar-1034015>
- 8) <https://www.cnbc.com/2022/09/06/stock-market-futures-open-to-close-news.html>

Disclaimers:

*O risco subjacente proeminente de usar criptomoedas como meio de troca é que ela não é autorizada ou regulamentada por qualquer banco central. Os emissores de criptomoedas não estão registrados na SEC, e o mercado criptomoedas está atualmente não regulamentado. Criptomoedas são um investimento muito especulativo e envolve um alto grau de risco. Os investidores devem ter a capacidade financeira, sofisticação/experiência e disposição para suportar os riscos de um investimento, e uma perda total potencial de seu investimento.

**O Índice S&P 500 é composto por 500 ações escolhidas para o tamanho do mercado, liquidez e representação do grupo da indústria. Trata-se de um índice ponderado de valor de mercado (preço das ações vezes o número de ações em circulação), com o peso de cada ação no Índice proporcional ao seu valor de mercado. É calculado pela Standard & Poor's Corporation, e reflete o reinvestimento de todos os dividendos e ganhos de capital. Tenha em mente que as pessoas físicas não podem investir diretamente em qualquer índice, e o desempenho do índice não inclui custos de transação ou outras taxas, o que afetará o desempenho real do investimento. Os resultados individuais do investidor variam.

***Investir em commodities é geralmente considerado especulativo devido ao potencial significativo de perda de investimentos. Seus mercados provavelmente serão voláteis e pode haver flutuações acentuadas de preços mesmo durante períodos em que os preços em geral estão subindo.

A Avenue Securities LLC é membro da FINRA e da SIPC. Ela fornece seus serviços exclusivamente nos Estados Unidos.

As informações contidas nesta apresentação são consideradas confiáveis; no entanto, a Avenue não representa ou garante sua precisão, confiabilidade ou integridade, nem aceita qualquer responsabilidade por qualquer perda ou dano (seja direto ou indireto) decorrente do uso de todos ou qualquer parte dos materiais nesta apresentação. Nenhuma representação ou garantia deve ser feita em relação a quaisquer cálculos, gráficos, tabelas, diagramas ou comentários, que são fornecidos apenas para fins de ilustração / referência. As visões, opiniões, estimativas e estratégias expressas constituem nosso julgamento com base nas condições atuais de mercado e estão sujeitas a alterações sem aviso prévio. Nada nesta apresentação deve ser considerado como uma oferta, solicitação, recomendação ou conselho (seja financeiro, contábil, legal, tributário ou outro) dado pela Avenue e / ou seus diretores ou funcionários, independentemente de tal comunicação ter ou não sido feita em seu solicitar.

As visões ou estratégias de investimento descritas podem não ser adequadas para todos os investidores e estão sujeitas a riscos de investimento. Os investidores podem receber menos do que investiram e o desempenho passado não é um indicador confiável de resultados futuros. A alocação de ativos não garante lucro nem protege contra perdas. Nada na apresentação deve ser considerado isoladamente para fins de tomada de decisão de investimento. Recomenda-se que você considere cuidadosamente se os serviços, produtos, classes de ativos (por exemplo, ações, renda fixa, investimentos alternativos, commodities, etc.) ou estratégias discutidas são adequados às suas necessidades. Você também deve considerar os objetivos, riscos, encargos e despesas associados a um serviço de investimento, produto ou estratégia antes de tomar uma decisão de investimento. Os produtos oferecidos pela Avenue Securities LLC, incluindo sem limitação os valores mobiliários são: Sem seguro FDIC · Sem garantia bancária · Pode perder valor.