

## Como foi o mercado ontem

Os principais índices americanos subiram nesta segunda-feira, dando continuidade ao rali, a medida que os investidores se preparam para mais uma semana de resultados corporativos, com foco no setor de varejo. Home Depot, Walmart e Target divulgarão seus números trimestrais e poderão sinalizar mais pistas sobre os impactos inflacionários em suas linhas de negócios.

O Dow Jones Industrial Average adicionou 151,39 pontos, ou 0,45%, fechando em 33.912,44. O S&P 500 subiu 0,4%, para 4.297,14 pontos, enquanto o Nasdaq Composite subiu 0,62%, fechando em 13.128,05 pontos.

As ações abriram a sessão em baixa, lideradas por quedas nos setores de energia e financeiro. Durante o pregão, os setores de bens de consumo, serviços de comunicação e produtos discricionários de consumo avançaram, enquanto a Tesla puxou o setor de tecnologia para o território positivo.

Os avanços ocorreram apesar dos dados econômicos decepcionantes da China, onde o banco central do país cortou as taxas inesperadamente, aumentando a preocupação com a recuperação econômica.

## Índices de Bolsa

### AMÉRICA DO NORTE

|  |              |        |        |
|--|--------------|--------|--------|
|  | S&P 500      | 4.297  | 0,40%  |
|  | Dow Jones    | 33.912 | 0,45%  |
|  | NASDAQ       | 13.128 | 0,62%  |
|  | Russell 2000 | 2.021  | 0,23%  |
|  | TSX          | 20.181 | 0,00%  |
|  | BMV IPC      | 48.638 | -0,44% |

### EUROPA

|  |               |        |       |
|--|---------------|--------|-------|
|  | Euro Stoxx 50 | 3.790  | 0,34% |
|  | FTSE 100      | 7.509  | 0,11% |
|  | DAX           | 13.817 | 0,15% |
|  | CAC 40        | 6.570  | 0,25% |
|  | IBEX 35       | 8.427  | 0,32% |
|  | FTSE MIB      | 22.971 | 0,49% |

### AMÉRICA DO SUL

|  |            |         |       |
|--|------------|---------|-------|
|  | Ibovespa   | 113.032 | 0,24% |
|  | Small Caps | 2.304   | 2,06% |
|  | Merval     | 125.980 | 2,15% |
|  | IPSA       | 5.395   | 1,30% |

### ÁSIA/PACÍFICO

|  |           |        |        |
|--|-----------|--------|--------|
|  | Nikkei    | 28.806 | -0,23% |
|  | Hang Seng | 20.041 | -0,67% |
|  | Shenzhen  | 4.186  | -0,13% |
|  | ASX 200   | 7.127  | 0,88%  |

Fonte: Bloomberg, 15/ago/22 | Elaboração: Avenue Intelligence

## Câmbio

|  |                 |        |        |
|--|-----------------|--------|--------|
|  | Dólar           | 5,10   | 0,44%  |
|  | Euro            | 5,18   | -0,57% |
|  | Libra Esterlina | 6,14   | -0,08% |
|  | Peso Argentino  | 0,04   | -2,12% |
|  | Dólar Austr.    | 3,57   | -0,21% |
|  | Iene            | 133,11 | -0,16% |

## Criptomoedas\*

|  |                    |           |        |
|--|--------------------|-----------|--------|
|  | Bitcoin (BTC)      | 24.180,21 | -2,10% |
|  | Ether (ETH)        | 1.905,45  | -4,93% |
|  | Binance Coin (BNB) | 317,38    | -3,46% |
|  | Solana (SOL)       | 44,14     | -6,08% |
|  | Cardano (ADA)      | 0,55      | -5,38% |
|  | Ripple (XRP)       | 0,37      | -4,70% |

Fonte: Bloomberg e CoinMarketCap, 15/ago/22 | Elaboração: Avenue Intelligence

## Setores do S&P 500\*\*

|                     |       |                     |       |
|---------------------|-------|---------------------|-------|
| Tecnologia          | 0,6%  | Materiais Básicos   | -0,1% |
| Financeiro          | 0,0%  | Utilidades          | 0,8%  |
| Energia/Petróleo    | -2,0% | Consumo Cíclico     | 0,6%  |
| Industrial          | 0,2%  | Mercado Imobiliário | 0,5%  |
| Consumo Não Cíclico | 1,1%  | Saúde               | 0,5%  |

Fonte: Bloomberg, 15/ago/22 | Elaboração: Avenue Intelligence

## Commodities\*\*\*

|                  |       |             |       |
|------------------|-------|-------------|-------|
| <u>ENERGIA</u>   |       | <u>AGRO</u> |       |
| Petróleo WTI     | -1,0% | Boi Gordo   | -0,5% |
| Gás Natural      | 1,3%  | Café        | -0,4% |
|                  |       | Milho       | -0,2% |
| <u>METAIS</u>    |       | Algodão     | 4,6%  |
| Ouro             | -0,1% | Soja        | -0,4% |
| Prata            | -0,2% | Açúcar      | -0,3% |
| Minério de Ferro | -1,9% |             |       |
| Cobre            | -1,4% |             |       |

## > Destaques do Pregão (S&P 500)

| Maiores Altas |      |                            |
|---------------|------|----------------------------|
| 8,7%          | ILMN | Illumina Inc               |
| 5,1%          | GILD | Gilead Sciences Inc        |
| 3,7%          | VRTX | Vertex Pharmaceuticals Inc |
| 3,4%          | TTWO | Take-Two Interactive       |
| 3,2%          | MRNA | Moderna Inc                |

| Maiores Quedas |     |                       |
|----------------|-----|-----------------------|
| -4,0%          | WBD | Warner Bros Discovery |
| -3,7%          | SLB | Schlumberger NV       |
| -3,6%          | HAL | Halliburton Co        |
| -3,5%          | FCX | Freeport-McMoRan      |
| -3,2%          | APA | APA Corp              |

Fonte: Bloomberg, 15/ago/2022 | Elaboração: Avenue Intelligence

## > Notícias Corporativas

### Disney (DIS)

As ações da empresa de entretenimento subiram 2,22% depois que a Third Point, de Daniel Loeb, assumiu uma nova participação na gigante. Em uma carta ao CEO da Disney, Bob Chapek, o investidor ativista disse que há um forte argumento de que a rede esportiva ESPN deve ser desmembrada. Loeb também pediu à Disney que acelere a integração do serviço de streaming, Hulu.

### Moderna (MRNA)

As ações da empresa biofarmacêutica subiram 3,2% após a notícia segunda-feira de que o Reino Unido aprovou a vacina Covid-19 atualizada da Moderna. Espera-se que a vacina dupla, que tem como alvo o vírus original e a variante omicron mais recente, esteja disponível para adultos como reforço no outono.

### Unity (U)

Unity Software caiu 7,13% depois que a empresa anunciou que estava rejeitando uma oferta de aquisição não solicitada da AppLovin. Como parte da decisão, a Unity continua com a aquisição da ironSource anunciada anteriormente.

### Bed Bath & Beyond (BBBY)




As ações da Bed Bath and Beyond subiram 23,88% em meio a um frenesi contínuo de negociação de "meme stocks" que elevou as ações da varejista. Até agora, em agosto, as ações subiram quase 180%.

## O que você precisa saber antes da abertura

Os futuros de índices de ações dos EUA recuaram e o dólar subiu com os investidores preocupados com os sinais de uma forte desaceleração econômica, mesmo com o Federal Reserve permanecendo no caminho do aperto monetário. Os contratos nos índices S&P 500 e Nasdaq 100 operam em queda de 0,25% depois que os benchmarks de ações avançaram na segunda-feira. As ações chinesas listadas nos EUA caíram nas negociações de pré-mercado, a medida que os riscos de deslistagem de alguns ADRs se intensificaram. O dólar se estabeleceu em alta após flutuar entre ganhos e perdas. O petróleo bruto, por sua vez, recuou em meio a ventos contrários econômicos que obscureceram as perspectivas de demanda e as perspectivas de um aumento na oferta.

3 - Fonte: Bloomberg, 16/ago/2022

### Índices Futuros

|  |              |        |        |
|--|--------------|--------|--------|
|  | Dow Jones    | 33.834 | -0,23% |
|  | S&P 500      | 4.286  | -0,25% |
|  | Nasdaq       | 13.630 | -0,26% |
|  | Russell 2000 | 2.013  | -0,37% |

Fonte: Bloomberg, 16/ago/2022 | Elaboração: Avenue Intelligence

A negociação de futuros é especulativa, alavancada e envolve riscos substanciais.

### Mercado Ásia e Europa

|   |               |        |        |
|---|---------------|--------|--------|
|  | Nikkei        | 28.843 | -0,10% |
|  | Hang Seng     | 19.839 | -1,19% |
|  | Shenzhen      | 4.185  | -0,32% |
|  | Euro Stoxx 50 | 3.802  | 0,42%  |
|  | DAX           | 13.893 | 0,63%  |




Fonte: Bloomberg, 16/ago/2022 | Elaboração: Avenue Intelligence

### Agenda Econômica

#### 15/agosto

|  |                             |       |
|--|-----------------------------|-------|
|  | Produção Industrial (Anual) | 00:00 |
|--|-----------------------------|-------|





#### 16/agosto

|  |                              |       |
|--|------------------------------|-------|
|  | Balança Comercial            | 06:00 |
|  | Licenças de Construção (Jul) | 09:30 |
|  | Produção Industrial (Anual)  | 10:15 |

#### 17/agosto

|  |                            |       |
|--|----------------------------|-------|
|  | PIB Anual                  | 06:00 |
|  | Vendas no Varejo (Mensal)  | 09:30 |
|  | Estoques de Petróleo Bruto | 11:30 |

#### 18/agosto

|  |  |       |
|--|--|-------|
|  | IPC Anual                              | 06:00 |
|  | Pedidos Iniciais por Seguro-Desemprego | 09:30 |
|  | Índice de Atividade Industrial (Ago)   | 09:30 |
|  | Vendas de Casas Usadas (Jul)           | 11:00 |

#### 19/agosto

### Agenda de Resultados

| Empresa                  | Mkt Cap<br>(US\$ bilhões) | Período |
|--------------------------|---------------------------|---------|
| <b>16/agosto</b>         |                           |         |
| Walmart (WMT)            | 362,4                     | manhã   |
| Home Depot (HD)          | 315,0                     | manhã   |
| Sea Limited (SE)         | 43,4                      | manhã   |
| Agilent Technologies (A) | 37,3                      | tarde   |

Fonte: Investing, 15/ago/2022 | Elaboração: Avenue Intelligence

Fonte: Bloomberg, 15/ago/2022 | Elaboração: Avenue Intelligence

## Fontes:

- 1) <https://www.cnbc.com/2022/08/14/stock-market-futures-open-to-close-news.html>
- 2) <https://www.cnbc.com/2022/08/15/stocks-making-the-biggest-moves-midday-disney-poshmark-vroom-and-more.html>
- 3) <https://blinks.bloomberg.com/news/stories/R6MEVPDWX2QB>

## Disclaimers:

\*O risco subjacente proeminente de usar criptomoedas como meio de troca é que ela não é autorizada ou regulamentada por qualquer banco central. Os emissores de criptomoedas não estão registrados na SEC, e o mercado de criptomoedas está atualmente não regulamentado. Criptomoedas são um investimento muito especulativo e envolve um alto grau de risco. Os investidores devem ter a capacidade financeira, sofisticação/experiência e disposição para suportar os riscos de um investimento, e uma perda total potencial de seu investimento.

\*\*O Índice S&P 500 é composto por 500 ações escolhidas para o tamanho do mercado, liquidez e representação do grupo da indústria. Trata-se de um índice ponderado de valor de mercado (preço das ações vezes o número de ações em circulação), com o peso de cada ação no índice proporcional ao seu valor de mercado. É calculado pela Standard & Poor's Corporation, e reflete o reinvestimento de todos os dividendos e ganhos de capital. Tenha em mente que as pessoas físicas não podem investir diretamente em qualquer índice, e o desempenho do índice não inclui custos de transação ou outras taxas, o que afetará o desempenho real do investimento. Os resultados individuais do investidor variam.

\*\*\*Investir em commodities é geralmente considerado especulativo devido ao potencial significativo de perda de investimentos. Seus mercados provavelmente serão voláteis e pode haver flutuações acentuadas de preços mesmo durante períodos em que os preços em geral estão subindo.

A Avenue Securities LLC é membro da FINRA e da SIPC. Ela fornece seus serviços exclusivamente nos Estados Unidos.

As informações contidas nesta apresentação são consideradas confiáveis; no entanto, a Avenue não representa ou garante sua precisão, confiabilidade ou integridade, nem aceita qualquer responsabilidade por qualquer perda ou dano (seja direto ou indireto) decorrente do uso de todos ou qualquer parte dos materiais nesta apresentação. Nenhuma representação ou garantia deve ser feita em relação a quaisquer cálculos, gráficos, tabelas, diagramas ou comentários, que são fornecidos apenas para fins de ilustração / referência. As visões, opiniões, estimativas e estratégias expressas constituem nosso julgamento com base nas condições atuais de mercado e estão sujeitas a alterações sem aviso prévio. Nada nesta apresentação deve ser considerado como uma oferta, solicitação, recomendação ou conselho (seja financeiro, contábil, legal, tributário ou outro) dado pela Avenue e / ou seus diretores ou funcionários, independentemente de tal comunicação ter ou não sido feita em seu solicitar.

As visões ou estratégias de investimento descritas podem não ser adequadas para todos os investidores e estão sujeitas a riscos de investimento. Os investidores podem receber menos do que investiram e o desempenho passado não é um indicador confiável de resultados futuros. A alocação de ativos não garante lucro nem protege contra perdas. Nada na apresentação deve ser considerado isoladamente para fins de tomada de decisão de investimento. Recomenda-se que você considere cuidadosamente se os serviços, produtos, classes de ativos (por exemplo, ações, renda fixa, investimentos alternativos, commodities, etc.) ou estratégias discutidas são adequados às suas necessidades. Você também deve considerar os objetivos, riscos, encargos e despesas associados a um serviço de investimento, produto ou estratégia antes de tomar uma decisão de investimento.

Os produtos oferecidos pela Avenue Securities LLC, incluindo sem limitação os valores mobiliários são: Sem seguro FDIC · Sem garantia bancária · Pode perder valor.